



ARKAS

D Ø R E O G P O R T E

Indhold

Ledhejseporte i træ	2
Ledhejseporte i stål	4
Principskitse porte	6
Port-automatik	7
Vippeporte i stål	8
Vippeporte i træ	9
Garagedøre	10
Stalddøre	12
Principskitse døre	13
Tillægspriser døre	14
Skydedøre	15
Branddøre i træ	16
Ståldøre	17
Brandskydeporte	18
Generel info	19

DANSK PRODUCERET
PÅ EGEN FABRIK



VEJL. PRISLISTE 2025

Ledhejseporte i træ

DANSK PRODUCERET

UNIQUE-serien er en yderst stærk og let konstruktion med en høj isoleringsværdi (U-værdi 1,0)

UNIQUE – MAHOGNI

COUNTRY med fyldninger

HORISONT med vandrette spor - *Oplys "med ramme" eller "uden ramme"*


4 SEKTIONER I HØJDEN	Hulmål i cm, BxH	Pris excl. moms	Pris incl. moms
MAHOGNI isoleret grundbeh.	241 x 214	23.980,-	29.975,-
MAHOGNI isoleret grundbeh.	259 x 214	25.980,-	32.475,-
MAHOGNI isoleret grundbeh.	277 x 214	26.980,-	33.725,-
MAHOGNI isoleret grundbeh.	300 x 214	28.740,-	35.925,-

Max. hulmålshøjde 225 cm ved 4 sektioner.

5 SEKTIONER I HØJDEN	Hulmål i cm, BxH	Pris excl. moms	Pris incl. moms
MAHOGNI isoleret grundbeh.	241 x 235	25.980,-	32.475,-
MAHOGNI isoleret grundbeh.	259 x 235	27.560,-	34.450,-
MAHOGNI isoleret grundbeh.	277 x 235	30.100,-	37.625,-
MAHOGNI isoleret grundbeh.	300 x 235	32.420,-	40.525,-

Leveres i alle mål op til str. 300 x 300 cm – Se nærmeste overliggende pris eller indhent pris.

TILLÆGSPRISER	Pris excl. moms	Pris incl. moms
Superlavhejsbeslag, min. overhøjde 13 cm	1.260,-	1.575,-
Øverste sektion med buede fyldninger efter angivet pilhøjde	3.940,-	4.925,-
Træolie Mahogni 0,75 ltr.	320,-	400,-
Forstærknings-profil i galv. stål til top/bund	2.460,-	3.075,-



Matchende garage- & facadedøre – se side 11.

Kan også leveres i teak eller egetræ - indhent pris



SPECIFIKATION

CE-GODKENDT, TESTET PÅ TEKNOLOGISK INSTITUT

Portbladet består af fuldisolerede elementer (Sandwichkonstruktion med CFC-fri polyurethanskum, mahogniramme, mahognifinér udvendig og glat plade indvendigt). Elementtykkelse 40 mm. U-værdi 1,0. Tætningslister mellem elementerne. Fingersikrede elementer, der leveres med 3 stk. CNC-udfræste fyldninger eller 5 stk. CNC-udfræste vandrette »planker« udvendigt som standard (massive mahogni-lister ved CNC-udfræsninger). Portbladet grundbehandles 2 gange med mahogni-olie. Der medleveres 3/4 liter til færdigbehandling hos kunden. Gummitætning i bund og top. Komplet galvaniseret lavhejsbeslag med frontmonterede torsionsfjedre (OVERHØJDE 21 CM). Galv. lukket stålkarm med tætning til siderne og klemsikring ved portuller. Leveres forberedt for automatik – dvs. uden lås/greb. Ledhejseporte monteres altid bag porthullet direkte på muren.

UNIQUE – FLEX til maling

COUNTRY med fyldninger

HORISONT med vandrette spor - Oplys "med ramme" eller "uden ramme"

4 SEKTIONER I HØJDEN	Hulmål i cm, BxH	Pris excl. moms	Pris incl. moms
FLEX isoleret, ubehandlet	241 x 214	14.680,-	18.350,-
FLEX isoleret, ubehandlet	259 x 214	15.620,-	19.225,-
FLEX isoleret, ubehandlet	277 x 214	16.800,-	21.000,-
FLEX isoleret, ubehandlet	300 x 214	18.100,-	22.625,-

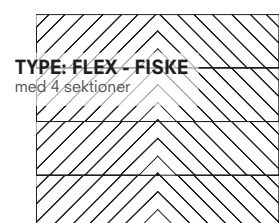
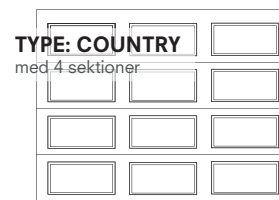
Max. hulmålshøjde 225 cm ved 4 sektioner.

5 SEKTIONER I HØJDEN	Hulmål i cm, BxH	Pris excl. moms	Pris incl. moms
FLEX isoleret, ubehandlet	241 x 235	16.200,-	20.250,-
FLEX isoleret, ubehandlet	259 x 235	17.640,-	22.050,-
FLEX isoleret, ubehandlet	277 x 235	18.660,-	23.325,-
FLEX isoleret, ubehandlet	300 x 235	20.240,-	25.300,-

Leveres i alle mål op til str. 300 x 300 cm – Se nærmeste overliggende pris eller indhent pris.

TILLÆGSPRISER	Pris excl. moms	Pris incl. moms
Superlavhejsbeslag, min. overhøjde 13 cm	1.260,-	1.575,-
Færdigmalet i RAL-farve efter ønske, pr. m ²	680,-	850,-
Andre designs, f.eks. fiskebensmønster eller lodrette spor	1.540,-	1.925,-
Øverste sektion med buede fyldninger efter angivet pilhøjde	3.940,-	4.925,-
Forstærknings-profil i galv. stål til top/bund	2.460,-	3.075,-

Matchende garage- & facadedøre – se side 11.



SPECIFIKATION

CE-GODKENDT, TESTET PÅ TEKNOLOGISK INSTITUT

Portbladet består af fuldisolerede elementer (Sandwichkonstruktion med CFC-fri polyurethanskum, fyrramme, okumé-plade udvendigt og glat plade indvendigt). Elementtykkelse 40 mm. U-værdi 1,0. Tætningslister mellem elementerne. Fingersikrede elementer, der leveres med 3 stk. CNC-udfræste fyldninger eller 5 stk. CNC-udfræste vandrette »planker« udvendigt som standard. Portbladet leveres ubehandlet. Gummitætning i bund og top. Komplet galvaniseret lavhejsbeslag med frontmonterede torsionsfjedre (OVERHØJDE 21 CM) Galv. lukket stålarm med tætning til siderne og klemsikring ved portuller. Leveres forberedt for automatik – dvs. uden lås/greb. Ledhejseporte monteres altid bag porthullet direkte på muren.

Ledhejseporte i stål

BASE stålledhejseport

Leveres kun i standardstørrelser.

Portblad består af 40 mm fuldisolerede stålelementer med vandrette spor og træstruktur overflade. Leveres i valgfri farve RAL 9016 hvid eller 7016 antracitgrå udvendig. Komplet galvaniseret lavhejsbeslag (OVERHØJDE 210 MM). Tætningslister til sider, top og bund. Forberedt for automatik, dvs. uden greb og lås (se tillæg).

Priser er ekskl. moms


HULMÅL, cm	b: 240	b: 250
h: 200	Indhent pris	Indhent pris
h: 212	Indhent pris	Indhent pris
h: 225	Indhent pris	Indhent pris

TILLÆGSPRISER	Pris excl. moms	Pris incl. moms
Værktøj til opspænding af torsionsfjedre (selvmontage)	140,-	175,-
Trækfjedresystem, overhøjde 12 cm.	620,-	775,-
Greb og udvendig cylinderlås (DIN)	860,-	1.075,-
Starcus automatik komplet incl. 2 fjernbetjeninger	2.120,-	2.650,-



TYPE: BASE
element med
vandrette spor

RAL 9016 - HVID



RAL 7016 - GRÅ



Ledhejseporte efter mål

Op til 6000 mm i bredde og 3000 mm højde - indhent pris

Mange forskellige designs og overflader. Mere end 2000 RAL-, NCS- og Granit-farver samt udvalg af folier. 6 forskellige beslagstyper (se side 6) Udvalg af ruder, isat dør og automatik Montageservice



Silk

Træstruktur

Stucco

Micro

Find vores
brochure på
www.arkas.dk





Ledhejseporte i stål

Industriporte

Komplet program i porte til industri og landbrug - indhent pris

Leveres altid efter mål og tilpasset det enkelte projekt
Industriautomatik 230/400V
Specielle løsninger til røgventilation/brand
Montageservice



Rulleporte

Rulleporte i stål og aluminium - indhent pris

Leveres altid efter mål og tilpasset det enkelte projekt
Med / uden automatik
Specielle løsninger til indbrudssikkerhed (RC3)
Privat og industri/erhverv
Montageservice

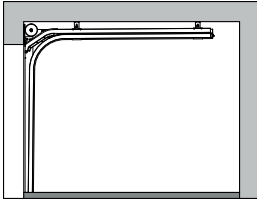


MATCHENDE GARAGEDØRE
- indhent pris

Aluminiumsdøre i portdesigns
1- og 2-fløjede døre



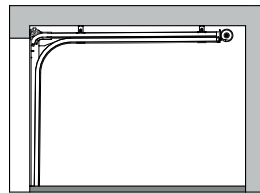
Skinnesystemer / Mål & installationsprincipper for ledhejseporte



LAVHEJSEBESLAG

Med torsion i front

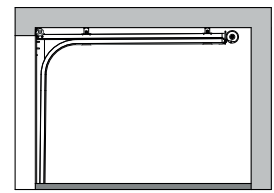
B max	= 3500 mm 5000 mm 5500 mm
H max	= 3000 mm 2500 mm 2375 mm
B min	= 100 mm
Hp	= H - 80 mm
Hp + n	= H
Hn min	= 210 mm
Hn + n min	= 210 mm
Hn stand	< 360 mm
W min	= H + 555 mm



SUPERLAVHEJSEBESLAG

Med torsion i bag

B max	= 3500 mm 5000 mm 5500 mm
H max	= 3000 mm 2500 mm 2375 mm
B min	= 100 mm
Hp	= H - 100 mm
Hp + n	= H - 100 mm
Hn min	= 120 mm
Hn + n min	= 120 mm
Hn stand	< 250 mm
W min	= H + 625 mm

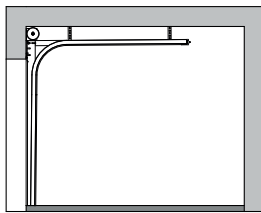


SUPERLAVHEJSEBESLAG+

Med torsion i bag

B max	= 3500 mm 4000 mm
H max	= 3000 mm** 2500 mm
B min	= 100 mm
Hp	= H - 100 mm
Hn + n min	= 80 mm
Hn stand	< 200 mm
W min	= H + 625 mm

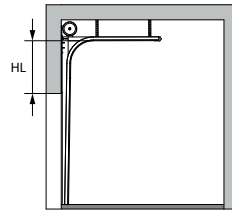
**Skal monteres m. stangautomatik



STANDARDBESLAG

Med torsion i front

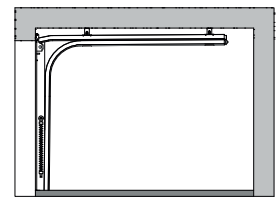
B max	= 3500 mm 5000 mm 5500 mm
H max	= 3000 mm 2500 mm 2375 mm
B min	= 100 mm
Hp	= H
Hp + n	= H
Hn min	= 350 mm
Hn + n min	= 400 mm
Hn stand	< 650 mm
W min	= H + 420 mm



HØJT LØFT

Med torsion i front

B max	= 3500 mm 5000 mm
H max	= 3000 mm 2500 mm
B min	= 100 mm
Bn min	= 350 mm
HL	= Hn - 260 mm
HL min	= 210 mm
HL max	= 900 mm
Hp	= H
Hp + n	= H
Hn min	= 470 mm
Hn + n min	= 470 mm
Hn + n max	= 760 mm
Hn stand	< 1400 mm
W min	= H - HL + 750 mm



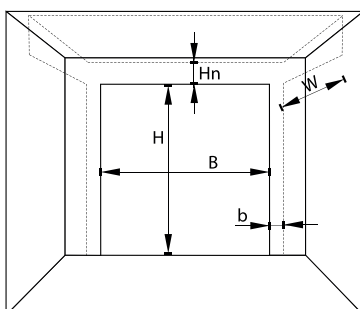
E

Med trækfjedresystem

B max	= 4000 mm
H max	= 2500 mm
B min	= 100 mm
Hp	= H - 150 mm
Hp + n	= H - 30 mm
Hn min	= 120 mm
Hn + n min	= 120 mm
Hn stand	< 350 mm
W min	= H + 500 mm

MÅL & INSTALLATION

Dimensionsmetode - set inde fra garage.



ORDREDIMENSIONER

B x H

B	Åbningsbredde
H	Åbningshøjde
b	Sideplads
bn	Sideplads for aksel motor
HL	Højt løft
Hn	Overhøjde
Hn + n	Overhøjde med automatik
Hp	Fri åbningshøjde
Hp + n	Fri åbningshøjde med automatik
W	Dybde i rum



Port-automatik

Lydsvag, robust portåbner med soft start/stop, rullende koder, og remtræk. Automatisk belysning, som kan indstilles i tid. Max. porthøjde ledhejseport højde 230 cm ved automatik uden forlængerdel.

Medfølger som standard:
2 stk. 3-kanals fjernbetjeninger














Ekstra tilbehør:

INTI (2-kanals fjernbetjening)



AUTOMATIK		Pris excl. moms	Pris incl. moms
NICE 	Max kraft: 75 kg 2 stk. 3-kanals fjernbetjening Indvendig nød-åbningsudløser	2.980,-	3.725,-
NICE 	Max kraft: 100 kg 2 stk. 3-kanals fjernbetjening Indvendig nød-åbningsudløser	5.080,-	6.350,-
SOON 	Max kraft: 100 kg 2 stk. 3-kanals fjernbetjening Indvendig nød-åbningsudløser	5.480,-	6.850,-

TILBEHØR		Pris excl. moms	Pris incl. moms
	3-kanals fjernbetjening 433 Mhz	540,-	675,-
	2-kanals fjernbetjening, Inti eller Flora 433 Mhz	500,-	625,-
	3-kanals trådløs betjeningskontakt 433 Mhz	700,-	875,-
	Udvendig trådløst kodetastatur	1.060,-	1.325,-
	Fotoceller for optimal sikkerhed	1.260,-	1.575,-
	Udvendigt nødåbningsbeslag (bør monteres, såfremt der ikke er anden adgang til garagen)	340,-	425,-
	Forlængerdel 1 meter med rem	940,-	1.175,-
	Beslag til udadgående 2-fløjede døre, pr. sæt inkl. portautomatik	6.000,-	7.500,-
	Gogogate2 med 1 sensor (betjening via smartphone)	2.380,-	2.975,-
	Betjening af NICE automatik via smartphone	1.880,-	2.350,-

KOMPLET AUTOMATIK TIL LETTE PORTE - TYPE ARKAS STARCUS		Pris excl. moms	Pris incl. moms
STARCUS 	600N med 3m. skinne og rem (porthøjde op til 225 cm)	2.120,-	2.650,-
	600N med 4m. skinne og rem (porthøjde op til 300 cm)	2.440,-	3.050,-
Inkl. 2 stk. fjernbetjening (3-kanals)	1000N med 3m. skinne og rem (porthøjde op til 225 cm)	3.040,-	3.800,-
	1000N med 4m. skinne og rem (porthøjde op til 300 cm)	3.540,-	4.425,-
STARCUS Tilbehør 	Ekstra 3-kanals fjernbetjening 433Mhz	500,-	625,-
	Udvendig trådløs kodetastatur 433Mhz	1.000,-	1.250,-
	Indvendig 1-kanals betjeningskontakt	460,-	575,-
	Betjening af STARCUS via smartphone	1.000,-	1.250,-

Vippeport i stål

CLASSIC

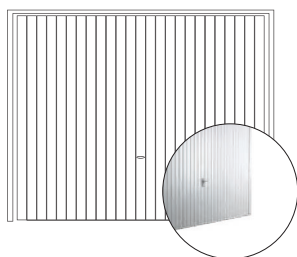
Smal lodret, model A

U-isoleret stålvippeport m. galv. karm m. sort greb, lås samt DIN-cylinder, RAL 9010 Hvid. CE-certificeret.

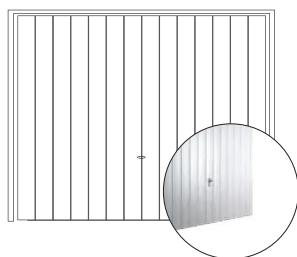
PORT	Karm mål i cm, BxH	Pris excl. moms	Pris incl. moms
Vippeport i stål. Lagervare	238 x 198	5.480,-	6.850,-
Vippeport i stål. Lagervare	238 x 208	5.480,-	6.850,-
Vippeport i stål. Lagervare	248 x 198	5.640,-	7.050,-
Vippeport i stål. Lagervare	248 x 208	5.640,-	7.050,-

Max størrelse 300x240 cm. Indhent pris på porte i spec mål.

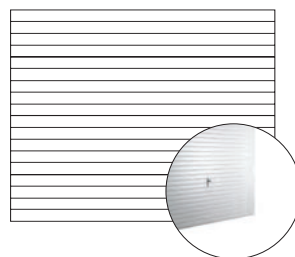
SMAL LODRET
A




BRED LODRET
B



SMAL VANDRET
C



BRED VANDRET
D



TILLÆGSPRISER	Pris excl. moms	Pris incl. moms
Børstetætningsliste i bund	Incl.	Incl.
Isolering med polystyren og PVC-bagplade (hvid)	380,-/m ²	475,-/m ²
Vindue isoleret (str. 69 x 25 cm)	680,-/stk.	850,-
Tillæg for øvrige standard RAL-farver	Indhent pris	Indhent pris
Ventilationsrist, hvid el. brun (str. 46 x 13 cm)	420,-/stk.	525,-
Beslag til automatik (anvender låsefaller)	280,-	350,-
Tillæg for "dør i port"	Indhent pris	Indhent pris
Tillæg for design B, C & D	440,-	550,-



SPECIFIKATION

Porten er fremstillet med kraftig galvaniseret stålkar. Portblad er fremstillet i galvaniseret ramme påmonteret lodret profileret stålplade og færdigmalet i RAL 9010 - Hvid.

Multi-fjedre system sikrer mod nedstyrtning og klemfare.

Leveres incl. børstetætning i bund sort greb, låsekasse samt DIN cylinder.

Fås i flere design og størrelser op til 300 x 240 cm.

Vippeporte i træ


DANSK PRODUCERET

Ubehandlede – skal overfladebehandles straks efter levering

BASIC · CLASSIC · FLEX

TYPE	BASIC til viderebeklædning		CLASSIC med 4" sporet pladebeklædning		FLEX – design din egen port	
	Pris excl.moms	Pris incl. moms	Pris excl.moms	Pris incl. moms	Pris excl.moms	Pris incl. moms
Udvendige karmål bxh, cm						
230,0-248,0 x 197,0-211,0	8.160,-	10.200,-	9.760,-	12.200,-	11.980,-	14.975,-
230,0-248,0 x 211,5-225,0	8.240,-	10.300,-	9.820,-	12.275,-	12.080,-	15.100,-
248,5-268,5 x 197,0-211,0	8.780,-	10.975,-	11.040,-	13.800,-	13.300,-	16.625,-
248,5-268,5 x 211,5-225,0	8.920,-	11.150,-	11.160,-	13.950,-	13.420,-	16.775,-

BASIC




Konstruktion

- Ramme og 4" karm i fyr.
- Ingen beklædning – med sprosser vandret eller lodret.
- Komplet galv. beslag med pasquilaflåsning.
- CE-certificeret beslag.

Beklædningsvægt max 40 kg. Opgiv venligst om porten er til vandret eller lodret beklædning samt beklædningstykkeelse.

Leveringstid: ca. 1-2 arbejdsuger

CLASSIC




Konstruktion

- Ramme og 4" karm i fyr.
- Uisoleret, beklædt udvendigt med Okumé-plade med 4" sporafstand.
- Komplet galv. beslag med pasquilaflåsning.
- CE-certificeret beslag.

Leveringstid: ca. 1-2 arbejdsuger

FLEX



Konstruktion

- Ramme og 4" karm i fyr.
- Uisoleret, beklædt udvendigt med Okumé-plade med CNC-udfræste spor efter ønske.
- Komplet galv. beslag med pasquilaflåsning.
- CE-certificeret beslag.

Design efter ønske f.eks fiskeben eller 6" vandrette spor

Leveringstid: ca. 2-3 arbejdsuger



TILLÆGSPRISER – VIPPEPORTE

	Pris excl. moms	Pris incl. moms
Isolering med 40 mm polystyren og 4 mm glat plade indvendigt, pr. m ²	560,-	700,-
Børstetætning i sider samt alu-kost i bund.	1.120,-	1.400,-
Skafor godkendt Fix-greb (excl. cylinder)	2.700,-	3.375,-
Alu-sparkeplade påmonteret i bund	1.020,-	1.275,-
Færdigmalet i RAL-farve efter ønske	2.560,-	3.200,-
Kraftigt beslag, portbladsvægt fra 70 - 100 kg	840,-	1.050,-

Garagedøre

 **DANSK PRODUCERET**

Ubehandlede – skal overfladebehandles straks ved levering

ANVENDELSE: Til opvarmede udhuse, stalde og garager. Ved anvendelse i opvarmede rum, hvor der opstår fugt samt stor kulde/varme forskel bør døren monteres med alu-indlæg, såfremt der er krav om formstabilitet. Samtidig kan 3-punkts lukke anbefales ved døre, som kræver ekstra formstabilitet.

BASIC · UDHUS · CLASSIC

TYPE	BASIC til viderebeklædning		UDHUS med glat pladebeklædning		CLASSIC med 4" spor el. glat pladebeklædning	
	Pris excl. moms	Pris incl. moms	Pris excl. moms	Pris incl. moms	Pris excl. moms	Pris incl. moms
Udvendige karmål bxh, cm						
88,8 x 205,0	3.360,-	4.200,-	3.040,-	3800,-	3.880,-	4.850,-
94,8 x 205,0	3.480,-	4.350,-	3.180,-	3.975,-	3.920,-	4.900,-
94,8 x 211,8	3.620,-	4.525,-	3.240,-	4.050,-	3.940,-	4.925,-
78,0-97,0 x 180,0-205,0	3.640,-	4.550,-	3.420,-	4.275,-	4.400,-	5.500,-
78,0-97,0 x 205,5-215,0	3.760,-	4.700,-	3.520,-	4.400,-	4.560,-	5.700,-
97,5-118,8 x 180,0-205,0	4.280,-	5.350,-	4.040,-	5.050,-	4.800,-	6.000,-
97,5-118,8 x 205,5-215,0	4.380,-	5.475,-	4.140,-	5.175,-	4.980,-	6.225,-


Mål udover ovennævnte – indhent pris

Se tillægspriser på side 14

Alle døre kan leveres som 2-fløjet (indhent pris)



BASIC




Konstruktion

- Ramme og 4" karm i fyr.
- Sandwichkonstruktion med CFC-fri polyurethanskum og 4 mm glat Okumé-plade på begge sider.
- Med hamborghængsler, Assa 565 låsekasse, tætningslister og galv. bundskinne til nedstøbning.

NB: Beregnet til max 15 mm beklædning udvendigt.

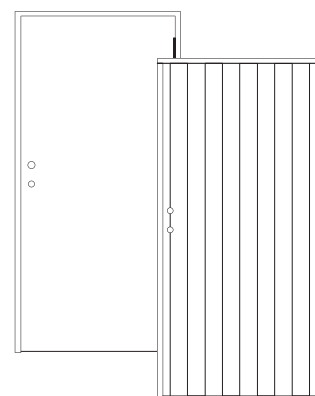
UDHUS



Konstruktion

- Ramme og 4" karm i fyr.
- Sandwichkonstruktion med CFC-fri polyurethanskum og 4 mm glat Okumé-plade på begge sider.
- Med hamborghængsler, Assa 565 låsekasse, tætningslister og galv. bundskinne til nedstøbning.

CLASSIC



Konstruktion

- Ramme og 4" karm i fyr.
- Sandwichkonstruktion med CFC-fri polyurethanskum og glat Okumé-plade indvendigt. Udvendig plade med 4" lodret spor eller glat plade efter ønske.
- Med hamborghængsler, Assa 565 låsekasse, tætningslister og galv. bundskinne til nedstøbning.

➤ Se åbnings-
retningskitser
på side 13

Oplys venligst beklædnings-
tykkelse og om døren er til
vandret eller lodret beklædning

Leveringstid: ca. 1-2 arbejdsuger

Leveringstid: ca. 1-2 arbejdsuger

Leveringstid: ca. 1-2 arbejdsuger

Garagedøre

 **DANSK PRODUCERET**

Ubehandlede – skal overfladebehandles straks efter levering

ANVENDELSE: Til uopvarmede udhuse, stalde og garager. Ved anvendelse i opvarmede rum, hvor der opstår fugt samt stor kulde/varme forskel bør døren monteres med alu-indlæg, såfremt der er krav om formstabilitet. Samtidig kan 3-punkts lukke anbefales ved døre, som kræver ekstra formstabilitet.

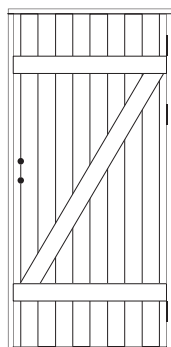
REVLE · FLEX · UNIQUE

TYPE	REVLEDØR		FLEX Design din egen dør		UNIQUE i Mahogni designet til ledhejsporte	
	Pris excl. moms	Pris incl. moms	Pris excl. moms	Pris incl. moms	Pris excl. moms	Pris incl. moms
Udvendig karmål bxh, cm						
88,8 x 205,0	-	-	5.900,-	7.375,-	10.220,-	12.775,-
94,8 x 205,0	-	-	6.000,-	7.500,-	10.440,-	13.050,-
94,8 x 211,8	-	-	6.140,-	7.675,-	10.540,-	13.175,-
78,0-97,0 x 180,0-205,0	6.840,-	8.550,-	6.760,-	8.450,-	11.240,-	14.050,-
78,0-97,0 x 205,5-215,0	7.040,-	8.800,-	7.020,-	8.775,-	11.360,-	14.200,-
97,5-118,0 x 180,0-205,0	7.360,-	9.200,-	7.260,-	9.075,-	11.660,-	14.575,-
97,5-118,0 x 205,5-215,0	7.560,-	9.450,-	7.500,-	9.375,-	11.860,-	14.825,-

Mål udover ovennævnte – indhent pris

Se tillægspriser på side 14

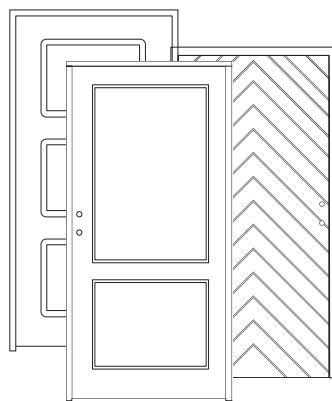
REVLEDØR



Konstruktion

- 44x93 mm karm i fyr.
- Revletræ i 38x88 mm høvlet fyrretræ.
- 21x115 mm høvlet fyrretræsplanker m. "gammeldaws" staffspor.
- Stalddørs-hængsler og stalddørgreb.
- Kan leveres med Assa låsekasse. (mod tillæg)
- Galv. bundskinne til nedstøbning.

FLEX

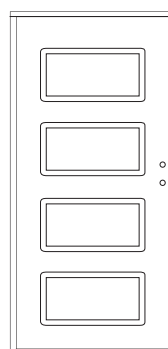


Konstruktion

- Ramme og 4" karm i fyr.
- Sandwichkonstruktion med CFC-fri polyurethanskum og Okumé-plade udvendigt og glat plade indvendigt.
- Med hamborghængsler, Assa 565 låsekasse, tætningslister og galv. bundskinne til nedstøbning.

Sporafstand, sporretning og antal fyldninger efter ønske

UNIQUE



Konstruktion

- Ramme og 5" karm i Mahogni.
- Sandwichkonstruktion med CFC-fri polyurethanskum, mahognifinér udvendigt og glat plade indvendigt.
- Grundbehandlet med Mahogni-olie – skal efterbehandles.
- Med CNC-udfræste fyldninger/vandrette spor udv. efter ønske.
- Med hamborghængsler, Assa 565 låsekasse, tætningslister og galv. bundskinne til nedstøbning.

Kan også leveres i teak eller egetræ - indhent pris



Leveringstid: ca. 4-5 arbejdsuger

Leveringstid: ca. 2-3 arbejdsuger

Leveringstid: ca. 3-4 arbejdsuger

Ubehandlede – skal overfladebehandles straks efter levering

SIMPEL · CLASSIC · CLASSIC TOFLØJET

TYPE	SIMPEL til indvendigt brug		CLASSIC til udvendigt brug	
	Pris excl. moms	Pris incl. moms	Pris excl. moms	Pris incl. moms
Udvendige karm mål bxh, cm				
88,8 x 205,0	3.040,-	3.800,-	3.980,-	4.975,-
88,8 x 211,8				
94,8 x 205,0	3.180,-	3.975,-	4.180,-	5.225,-
94,8 x 211,8				
100,8 x 205,0	3.600,-	4.500,-	4.540,-	5.675,-
100,8 x 211,8				
118,8 x 205,0	3.720,-	4.650,-	4.640,-	5.800,-
118,8 x 211,8				

78,0-97,0 x 180,0-205,0	3.420,-	4.275,-	4.500,-	5.625,-
78,0-97,0 x 205,5-215,0	3.520,-	4.400,-	4.660,-	5.825,-
97,5-118,8 x 180,0-205,0	4.040,-	5.050,-	4.900,-	6.125,-
97,5-118,8 x 205,5-215,0	4.160,-	5.200,-	5.080,-	6.350,-

TYPE	CLASSIC TOFLØJET til udvendigt brug	
Udvendige karm mål bxh, cm	Pris excl. moms	Pris incl. moms
148,8 x 205,0	7.060,-	8.825,-
178,8 x 205,0	7.860,-	9.825,-
238,8 x 211,8	9.160,-	11.450,-
248,8 x 211,8	9.380,-	11.725,-
130,0-150,0 x 180,0-215,0	7.700,-	9.625,-
150,5-190,0 x 180,0-215,0	8.440,-	10.550,-
190,5-220,0 x 180,0-215,0	9.600,-	12.000,-
220,5-248,5 x 180,0-215,0	10.380,-	12.975,-

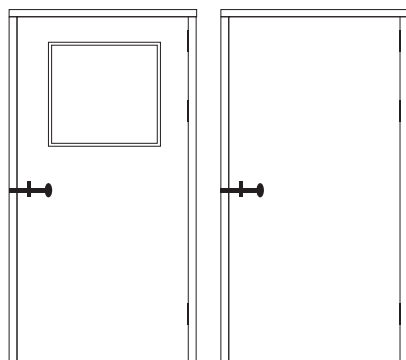
Bredde op til 150,0 cm er som udgangspunkt uligedelt.

Kan leveres med hamborghængsler og Assa 565 låsekasse til samme pris.

Mål udover ovennævnte – indhent pris

Se tillægspriser på side 14

SIMPEL



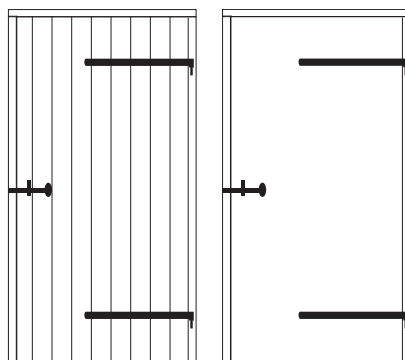
Konstruktion

- Ramme og 4" karm i fyr.
- Sandwichkonstruktion med CFC-fri polyurethanskum og 4 mm glat plade på begge sider.
- Med hamborghængsler, stalddørsgreb, tætningslister og galv. bundskinne til nedstøbning.

Vælg evt. en klar termorude til din dør
- se tillægspris side 14.

Leveringstid: ca. 1-2 arbejdsuger

CLASSIC

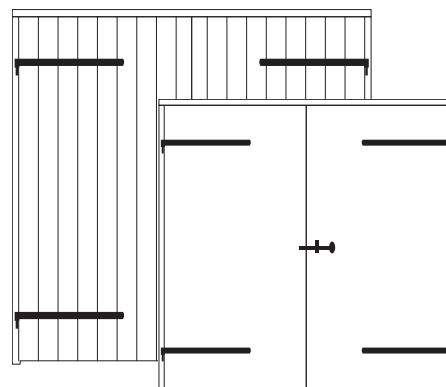


Konstruktion

- Ramme og 4" karm i fyr.
- Sandwichkonstruktion med CFC-fri polyurethanskum og glat plade indvendigt. Udvendig plade med 4" lodret spor eller glat plade efter ønske.
- Med stalddørshængsler, stalddørsgreb, tætningslister og galv. bundskinne til nedstøbning.

Leveringstid: ca. 1-2 arbejdsuger

CLASSIC – TOFLØJET



Konstruktion

- Ramme og 4" karm i fyr.
- Sandwichkonstruktion med CFC-fri polyurethanskum og glat plade indvendigt. Udvendig plade med 4" lodret spor eller glat plade efter ønske.
- Med stalddørshængsler, stalddørsgreb, tætningslister og galv. bundskinne til nedstøbning.
- Stående fløj aflåses med skudrigle i top og bund.

Leveringstid: ca. 1-2 arbejdsuger

PRINCIPSKITSER

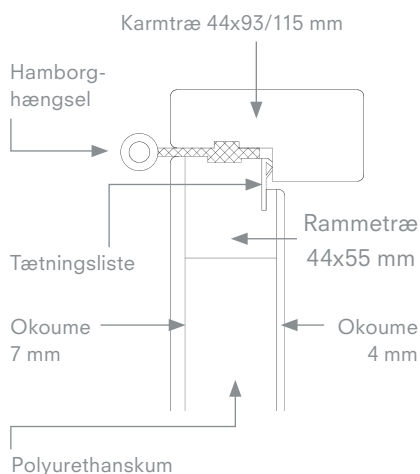
Gældende for garage- og stalddøre.

ANVENDELSE: Til uopvarmede udhuse, stalde og garager. Ved anvendelse i opvarmede rum, hvor der opstår fugt samt stor kulde/varme forskel bør døren monteres med alu-indlæg, såfremt der er krav om formstabilitet. Samtidig kan 3-punkts lukke anbefales ved døre, som kræver ekstra formstabilitet.

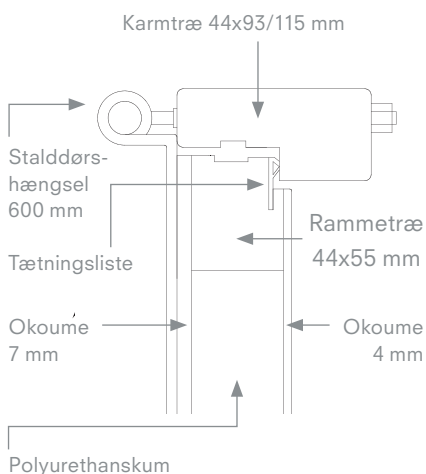
DØRKONSTRUKTION KARM/DØRPLADE

Dørpladetykkelse kan variere

MED HAMBORGHÆNGSLER




MED STALDDØRSHÆNGSEL



ÅBNINGSRETNING



Venstre ud



Højre ud



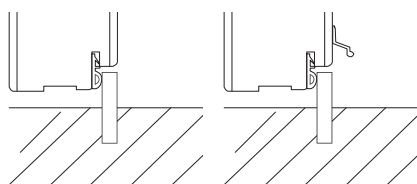
Venstre ind



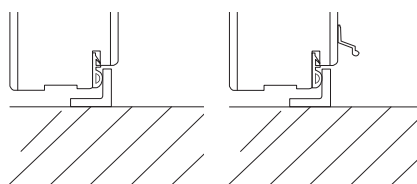
Højre ind

BUNDLØSNINGER

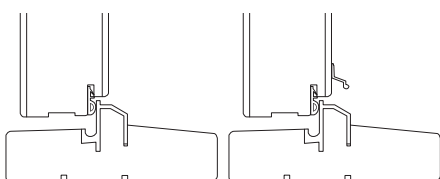
NB: Der monteres altid vandnæse på udvendige indadgående døre



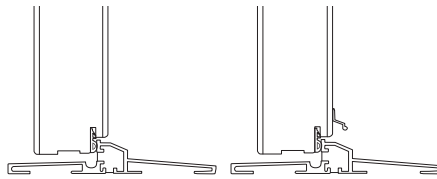
8 x 40 mm galv. bundskinne til nedstøbning (standard)



25 x 25 mm vinkelskinne



Hårdttræsbund



Handicapbund

Vidste du?

At åbningsretningen altid ses fra den side, døren åbner til - altså den side, hvor man kan se hængslerne?


ALLE DØRE KAN LEVERES SOM TO-FLØJEDE – indhent venligst pris!

TILLÆGSPRISER

ANVENDELSE: Til uopvarmede udhuse, stalde og garager.
Ved anvendelse i opvarmede rum, hvor der opstår fugt samt stor kulde/varme forskel bør døren monteres med alu-indlæg, såfremt der er krav om formstabilitet. Samtidig kan 3-punkts lukke anbefales ved døre, som kræver ekstra formstabilitet.



Enkeltfløjet halvdør



Buet overkarm

TILLÆGSPRISER	Pris excl. moms	Pris incl. moms
LÅSEKASSE OG TILBEHØR		
Assa 565 låsekasse til stalddør uden beregning	0,-	0,-
Assa fix 3 pkt. lukke (excl. tilbehør)	700,-	875,-
Tilbehør til Assa: 6-stiftet cylinder, rosetter, vrider, greb	740,-	925,-
Tilbehør: Greb og langskilt (uden cylinder)	360,-	450,-
RUDE		
Dør isat 60x60 cm klar termorude	780,-	975,-
Dør isat 30x30 cm klar termorude på spids	780,-	975,-
BUND		
Galvaniseret vinkelskinne, pr. dørplade	220,-	275,-
Hårdtræsbundstykke, pr. dørplade	660,-	825,-
Handicapbundsstykke, lav alu-bund, pr. dørplade (NB: leveres med 5" karm)	660,-	825,-
Børstetætning i alu-skinne til bund, pr. meter	220,-	275,-
DIVERSE		
Sparkeplade i aluminium, pr. dørplade	500,-	625,-
Alu-indlæg (gældende til b:118 x h:212 cm), pr. dørplade	1.480,-	1.850,-
Enkeltfløjet dør som halvdør (kun udadgående)	2.820,-	3.525,-
Tillæg for 5" fyrretræskarm	260,-	325,-
Stangpasquil på stående dørplade ved tofløjede døre	840,-	1050,-
Buet overkarm – oplys venligst pilhøjde	Indhent pris	Indhent pris
MALING		
Færdigmaling af enkelt-fløjede døre i RAL-farve efter ønske	1.440,-	1.800,-
Færdigmaling af to-fløjede døre i RAL-farve efter ønske	2.460,-	3.075,-



Ubehandlede – skal overfladebehandles straks efter levering

SKYDEDØRE

TYPE	SIMPEL Skydedør til indvendigt brug	
Dørplademål bxh, cm	Pris excl. moms	Pris incl. moms
110,0 x 210,0	3.200,-	4.000,-
78,0-97,0 x 180,0-210,0	3.420,-	4.275,-
97,5-120,0 x 180,0-210,0	3.520,-	4.400,-


Mål udover ovennævnte – indhent pris

TYPE	CLASSIC Skydedør til udvendigt brug	
Dørplademål bxh, cm	Pris excl. moms	Pris incl. moms
110,0 x 210,0	3.680,-	4.600,-
78,0-97,0 x 180,0-210,0	3.920,-	4.900,-
97,5-120,0 x 180,0-210,0	4.120,-	5.150,-

Mål udover ovennævnte – indhent pris

Husk at opgive åbningsretning ved bestilling!

SIMPEL



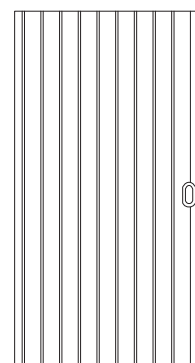
Konstruktion

- Sandwichkonstruktion med CFC-fri polyurethanskum og fyrretræsramme og 4 mm glat plade på begge sider. Med U-skinne i bund samt skydedørskål

Excl. skydedørsskinne.

Leveringstid: ca. 1-2 arbejdsuger

CLASSIC



Konstruktion

- Sandwichkonstruktion med CFC-fri polyurethanskum og fyrretræsramme med 4" sporet plade udvendigt og 4 mm glat plade indvendigt.
- Med U-skinne i bund samt skydedørskål

Excl. skydedørsskinne.

Leveringstid: ca. 1-2 arbejdsuger

SKRÆDDERSYET LØSNING? VI GIVER GERNE DINE DØRE ET PERSONLIGT TOUCH!

Vi gør gerne noget ekstra ud af din løsning!
Kontakt os i dag på telefon 75 67 82 33 og hør mere om de mange muligheder, vi kan tilbyde!



TILLÆGSPRISER – SKYDEDØRE

	Pris excl. moms	Pris incl. moms
Isat Assa 9787 modullås (slutblik medleveres løs)	1.420,-	1.775,-
2 m skydedørsskinne, komplet med kørehjul, stop, bæring og styr til nedstøbning	2.020,-	2.525,-
3 m skydedørsskinne, komplet med kørehjul, stop, bæring og styr til nedstøbning	2.460,-	3.075,-
4 m skydedørsskinne, komplet med kørehjul, stop, bæring og styr til nedstøbning	2.900,-	3.625,-
Færdigmaling af skydedør i RAL-farve efter ønske	1.380,-	1.775,-

Branddøre i træ

 **DANSK PRODUCERET**

Ubehandlede – skal overfladebehandles straks efter levering


ANVENDELSE: Til udhuse, stalde og garager. Ved anvendelse i opvarmede rum, hvor der opstår fugt samt stor kulde/varme forskel bør døren monteres med alu-indlæg, såfremt der er krav om formstabilitet. Samtidig kan 3-punkts lukke anbefales ved døre, som kræver ekstra formstabilitet.

BD-30 & BD-60

Til indvendig brug

TYPE	SIMPEL		CLASSIC		FLEX – design din egen dør	
	BD-30	BD-60	BD-30	BD-60	BD-30	BD-60
Udvendige karm mål bxh, cm	BD-30	BD-60	BD-30	BD-60	BD-30	BD-60
88,8 x 205,0	7.900,-	8.160,-	8.400,-	8.700,-	10.140,-	10.420,-
94,8 x 205,0	8.160,-	8.440,-	8.700,-	9.000,-	10.280,-	10.540,-
94,8 x 211,8	8.300,-	8.580,-	8.840,-	9.100,-	10.460,-	10.720,-
78,0-97,0 x 180,0-205,0	8.680,-	8.940,-	9.060,-	9.340,-	11.040,-	11.300,-
78,0-97,0 x 205,5-219,0	8.780,-	9.040,-	9.320,-	9.580,-	11.360,-	11.620,-
97,5-120,0 x 180,0-205,0	9.200,-	9.480,-	9.580,-	9.760,-	11.600,-	11.880,-
97,5-120,0 x 205,5-219,0	9.500,-	9.780,-	10.040,-	10.320,-	11.920,-	12.180,-

Alle priser er excl. moms

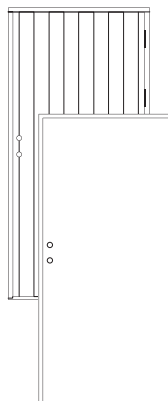


SIMPEL

Konstruktion

- Ramme og 4" karm i fyr
- Sandwichkonstruktion isoleret med 49 mm calcium silikat og 4 mm glat plade på begge sider.
- Med systemhængsler, Assa 565 låsekasse, brandpasta, tætningslister og galv. bundskinne til nedstøbning.

NB; Gulv må ikke være brandbart




CLASSIC

Konstruktion

- Ramme og 4" karm i fyr
- Sandwichkonstruktion isoleret med 49 mm calcium silikat og glat plade indvendig. Udvendig plade med 4" lodret spor eller glat plade efter ønske.
- Med systemhængsler, Assa 565 låsekasse, brandpasta, tætningslister og galv. bundskinne til nedstøbning

NB; Gulv må ikke være brandbart



FLEX

Konstruktion

- Ramme og 4" karm i fyr
- Sandwichkonstruktion isoleret med 49 mm calcium silikat og GABOON plade med CNC-udfræste spor efter ønske udv. og glat plade indvendigt
- Med systemhængsler, Assa 565 låsekasse, brandpasta, tætningslister og galv. bundskinne til nedstøbning

NB; Gulv må ikke være brandbart

Alle branddøre kan fremstilles som to-fløjede - indhent pris

Branddørene er godkendt i h.t. Dansk Standard 1052.2

Max godkendelse i h.t. DBI test (Dansk Brand- & sikringsteknisk Institut)

Enkelt-fløjede; str. 120,0 x 219,0 cm B x H udv. karm mål

To-fløjede; str. 240,0 x 219,0 cm B x H udv. karm mål

Design efter ønske f.eks fiskeben eller 6" vandrette spor

Leveringstid: ca. 2-3 arbejdsuger

HUSK: Dørpumpe kan være lovkrav



TILLÆGSPRISER – BRANDDØRE	Pris excl. moms	Pris incl. moms
Assa fix 3 pkt. lukke (excl. tilbehør)	700,-	875,-
Hårdtræsbundstykke	660,-	825,-
Handicapbundstykke, lav alu-bund (NB: 5" karm)	660,-	825,-
Alu-indlæg (ved anvendelse, hvor der opstår stor varme/kuldeforskel)	1.480,-	1.850,-
Dørlukker, Dorint m/ arm	720,-	925,-
Dørlukker, Assa DC 300 m/ arm	1.060,-	1.325,-
Kan leveres isat brandglas, max 60x60 cm	Indhent pris	Indhent pris
Færdigmaling af enkelt-fløjede døre i RAL-farve efter ønske	1.440,-	1.800,-
Færdigmaling af to-fløjede døre i RAL-farve efter ønske	2.460,-	3.075,-

Ståldøre

Ståldørene er CE-mærket og opfylder den europæiske produktstandard EN16034

STÅLDØRE TIL STORE OG SMÅ PROJEKTER

Foruden vore egne døre i træ kan Arkas også tilbyde ståldøre tilpasset netop dit projekt, både hvad angår størrelser, brandkrav, lydreduktion og indbrudssikkerhed etc. Ståldørene kan bruges i alle byggerier, f.eks. lejligheder, butikker, indkøbscentre, hoteller, hospitaler, skoler, industrier og mange andre steder.

BRANDSIKRE STÅLDØRE

Arkas tilbyder brandklassificerede ståldøre iht. den nye europæiske norm EN 16034 i brandklasse EI₂ 30, EI₂ 60 eller helt op i brandklasse EI₂ 120.

STÅLDØRE PÅ LAGER

RAL 7035 - Lys grå

TYPE	Hulmål i cm, BxH	Brandklasse Iht. EN 16034	Pris excl. moms	Pris incl. moms
Ståldør 1-fl. H/V	91 x 210	U-klass.	7.380,-	9.225,-
Ståldør 1-fl. H/V	101 x 210	U-klass.	7.480,-	9.350,-
Ståldør 1-fl. H/V	91 x 210	EI ₂ 60-C	8.200,-	10.250,-
Ståldør 1-fl. H/V	101 x 210	EI ₂ 60-C	8.320,-	10.400,-

NB! Lagerdøre tilbydes i korrosionsklasse C2.

Dørlukker Dorint m/ arm (EN 3)			720,-	900,-
Dørlukker Assa DC300 m/arm (EN 3-6)			1.060,-	1.325,-
Vandnæse til dørblad			440,-	550,-

Arkas lagerståldøre type SMU101 EI2-60-C / U-klassificeret

Dørbladstykkelse 62 mm, el forzinket stål, fyldt af mineraluld + gips
Sikkerhedsnokker i bagkant

Isoleret fugekarm type 1, 100mm, med tætningslister og justeringsbøsninger (Adjufix)

Låsekasse Assa 565

Anslagsbundestykke rustfrit stål AISI 304, type P5/20K

Dørblad og karm malet i RAL 7035 Lys Grå, korrosionsklasse C2

Dørene er forstærket for dørlukker til begge sider.

INDBRUDSSIKRE STÅLDØRE

Arkas tilbyder også indbrudssikre ståldøre testet iht. den europæiske norm EN 1627 i klasse RC2, RC3 og RC4. Dørene kan samtidig være brandklassificeret i såvel EI₂ 30 som EI₂ 60.

LYDREDUCERENDE STÅLDØRE

I mange byggerier kan der være behov for at reducere støj mellem to rum, og dertil kan Arkas tilbyde lydisolierende ståldøre op til Rw 44 dB. Dørene kan naturligvis samtidig være brandklassificeret og/eller indbrudssikrede.



Brandskydeporte / glaspartier i stål

BRANDSKYDEPORTE

CE mærkede brandskydeporte- effektive og pladsbesparende

Stiller dit projekt store krav til pladsbesparende dør- og portløsninger med høj brandsikkerhed, er Arkas' brandskydeport et sikkert valg.

Klassificeringer

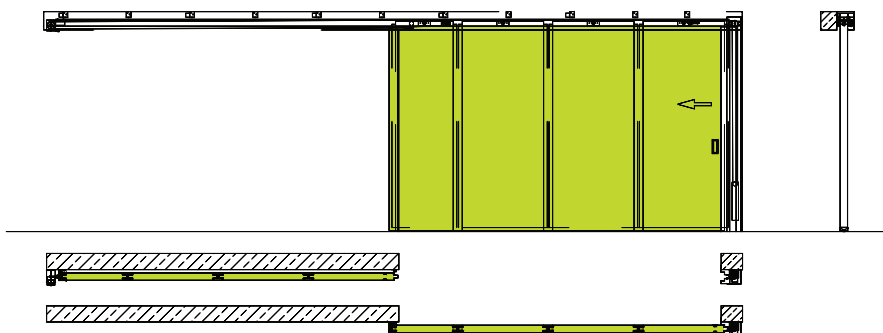
Brandskydeportene er klassificeret iht. den europæiske EN16034 i klasse EI₂60 og EI₂120. Det betyder, at du kan benytte dig af Arkas' brandskydeporte selv ved de skrappeste brandkrav.

Er der ingen brandkrav, kan du også gøre brug af en uklassificeret stålskydeport.



MODULOPBYGNING

Modulopbygningen af Arkas brandskydeporte er med til at sikre nem transport og montage. Det kraftige portblad er sammen med den stærke glideskinne med til at give porten en stor slidstyrke og lang levetid.



CERTIFICEREDE STØRRELSER	Minimum	Maximum
Bredde	140 cm	800 cm
Højde	190 cm	700 cm

Kan leveres i alle størrelser. Indhent din pris (Max. 50m²)


GLASPARTIER I STÅL

Adskil, opdel og isoler uden at gå på kompromis med lys-, lyd- og brandkrav.

Sammensæt dine glaspartier præcist, som det passer dig med både faste og gående sektioner. Glaspartier i stål er et ideelt valg både ude og inde.

GLASPARTIER I STÅL	Fast	Gående
Uklassificeret	■	■
EI ₂ 30	■	■
EI ₂ 60	■	■

Kontakt Arkas for yderligere information og priser.



Generelle oplysninger for ARKAS A/S:

OVERFLADEBEHANDLING AF TRÆPRODUKTER TIL MALING


Færdigmalede træprodukter fra ARKAS A/S er behandlet med en vandbaseret grunder og en heldækkende overflademaling i RAL-farve efter eget valg i glans 30. ARKAS A/S anbefaler færdig overfladebehandling fra fabrik for den optimale, ensartede behandling af træproduktet på alle overflader og kanter samt inden montering af beslag, tætningslister mv.

Ubehandlede træprodukter fra ARKAS A/S skal overfladebehandles straks ved modtagelse og inden montering. Alle overflader og kanter skal grundes med en trægrunder, som trænger ind i træet og beskytter mod råd og svamp. Herefter færdigmales med en heldækkende maling i den ønskede farve.

Træprodukter til heldækkende maling skal vedligeholdes af kunden (ca. hvert 3-5 år) afhængigt af placering og vejrligets påvirkninger. ARKAS A/S anbefaler, at kunden løbende kontrollerer overfladen for eventuelle skader.

GRUNDEDE PRODUKTER AF ÆDELTRÆ

Produkter i ædle træsorter er altid grundbehandlet fra fabrik. Produktet skal færdigbehandles med den medsendte træbeskyttelsescreme straks ved modtagelse. Træ er et naturprodukt, som til stadighed arbejder. Derfor anbefales jævnlig efterbehandling ca. 1-2 gange pr. år afhængig af placering og vejrligets påvirkninger.

ARKAS A/S samarbejder med: 

Se vores hjemmeside www.arkas.dk under vedligeholdelse & montage for yderligere information.

GARANTI

ARKAS A/S har produktansvarsforsikring.

Garantiperioden i h.t. købeloven, dækker alene produktet.

Eventuel reklamation må ske straks ved modtagelse.

ARKAS A/S afgør i tilfælde af berettiget reklamation, om mangler skal afhjælpes eller et nyt tilsvarende produkt skal leveres. Garantien omfatter ikke mangelfuld isætning, dårlig vedligeholdelse, justering/smøring af beslag samt mindre afhøvlinger. Ligeledes dækkes omkostninger ved af- og påmontering samt efterbehandling på stedet ikke af garantien.

LEVERING

Produkter fra ARKAS A/S forhandles af Deres lokale trælast/tømmerhandel.

HUSK at kontrollere ordrebekræftelsen nøje og få rettet evt. fejl straks. Som udgangspunkt produceres produktet ved modtagelse af ordrebekræftelsen, medmindre der er anført en rettefrist.

Alle ordrer pålægges fragt/ekspeditionsgebyr. Fragtgebyr oplyses ved tilbud/ordrer. NB; Kun brofast ø. Der skal være kørefast underlag, og passage for at levere produktet med lastbil med hænger. Alle ordrer, som leveres med lastbil pr. 1. januar 2025 pålægges en vejafgift på 8,4% af fragtbeløbet. Pristillægget for vejafgiften vil fremgå separat på fakturaen.

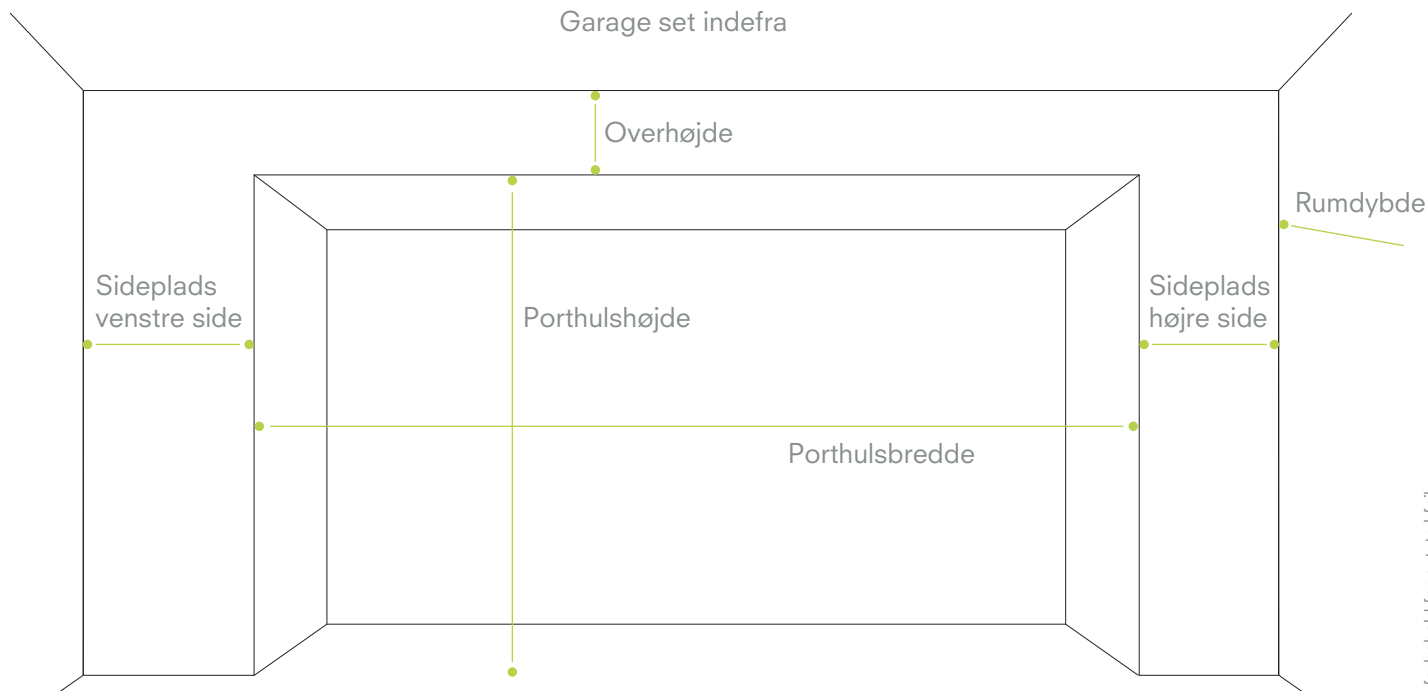
Risikoen overgår, når ordren er leveret, uanset om kunden er til stede. Emballering faktureres med kr. 420,- excl. moms pr. palle.

Se i øvrigt salgs- og leveringsbetingelser på www.arkas.dk



OPMÅLINGSSKEMA

Garage set indefra



MÅL	CM
Porthulsbredde	
Porthulshøjde	
Sideplads, højre side	
Sideplads, venstre side	
Overhøjde	
Rumdybde	

Husk at oplyse evt. placering af bjælker, rør eller andet på tværs af garagen. Ved porthullet skal bagmur og gulv være plant for at porten kan slutte tæt.

Husk 230 volt strømudtag i loft (SKAL VÆRE EN STIKDÅSE) 350 cm inde fra midten af porthul, når der skal monteres automatik. (INDTIL PORTHØJDE PÅ 230 cm)

