

Døre

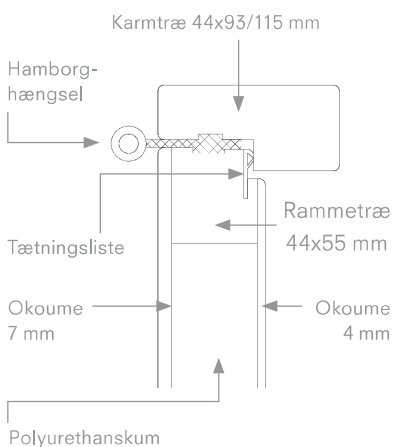
PRINCIPSKITSER

Gældende for garage- og stalddøre

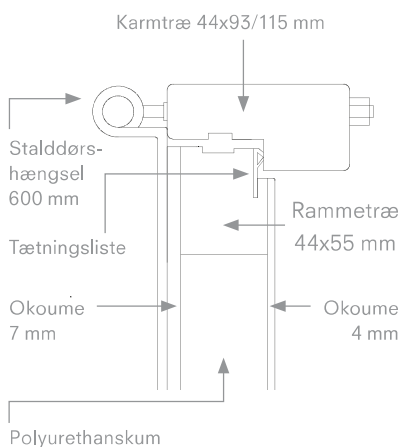
DØRKONSTRUKTION KARM/DØRPLADE

Dørpladetykkelse kan variere

MED HAMBORGHÆNGSLER



MED STALDDØRSHÆNGSEL



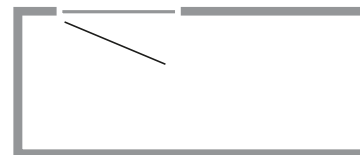
ÅBNINGSRETNING



Venstre ud



Højre ud



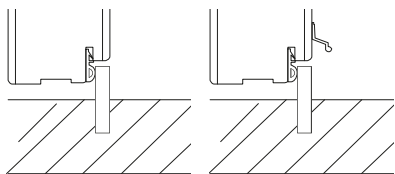
Venstre ind



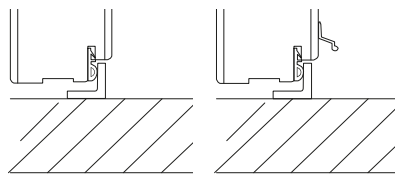
Højre ind

BUNDLØSNINGER

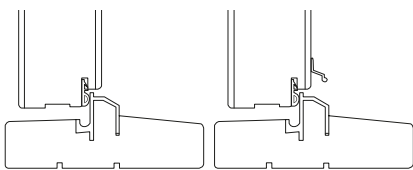
NB: Der monteres altid vandnæse ved indadgående døre



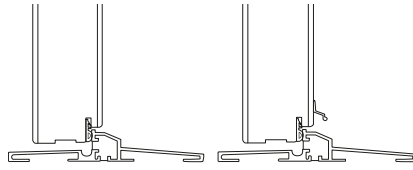
8 x 40 mm galv. bundskinne til nedstøbning (standard)



25 x 25 mm vinkelskinne



Hårdtræsbund



Handicapbund

Vidste du?

At åbningsretningen altid ses fra den side, døren åbner til - altså den side, hvor man kan se hængslerne?